

1ª ELEIÇÕES / SENADOR


2022 ESTADO DO

RIO

Gerp
Desde 1983

SUMÁRIO

- **Especificações do projeto**
- **Perfil do entrevistado**
- **Intenção de voto para Senador (espontânea)**
- **Intenção de voto para Senador (induzida)**



ESPECIFICAÇÕES DO PROJETO

MOTIVAÇÃO: Se origina a partir da necessidade de conhecer as motivações, processo de escolha por um candidato, imagem dos candidatos e intenção de voto, rejeição à candidatos, bem como avaliar a comunicação dos candidatos.

MÉTODO: A Pesquisa é do tipo quantitativa, levantando percentuais para as variáveis estudadas a partir de questionário estruturado, previamente elaborado. As entrevistas foram realizadas por telefone e os entrevistados foram selecionados por cotas, em função das variáveis: sexo, faixa etária, renda do chefe do domicílio e área de residência.

POPULAÇÃO: A população pesquisada é definida como pessoas maiores de 16 anos e residentes na área pesquisada.

ÁREA: Estado do Rio de Janeiro.

AMOSTRA: 1.200 entrevistas distribuídas da seguinte forma:


OBS.: Os dados foram ponderados em função do peso de cada Sexo, Faixa Etária, Renda do Chefe da Família e Área.

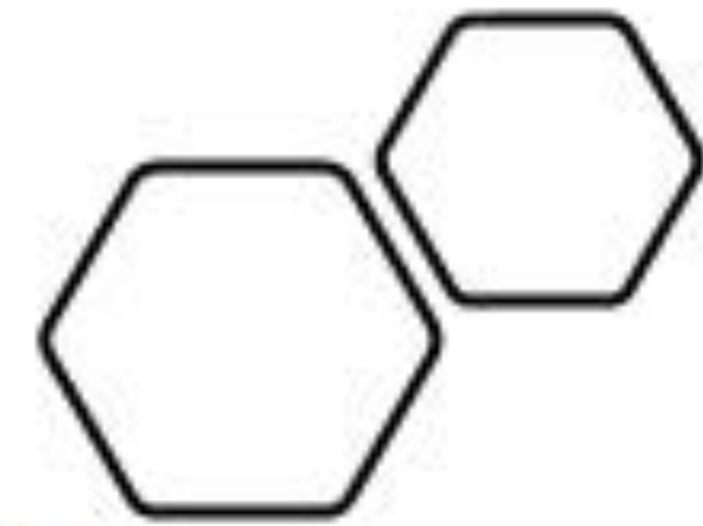
MARGEM DE ERRO: Com 1.200 casos, a margem de erro para projeção dos dados é estimada em +/- 2,89 p.p.

PERÍODO: Entre os dias 10 e 17 de Agosto de 2021.

Metropolitana do Rio / Rio de Janeiro - 375
Metropolitana do Rio/Baixada Fluminense - 170
Metropolitana do Rio/Niterói – Manilha - 124
Metropolitana do Rio/Periferia – 71
Noroeste Fluminense - 92

Norte Fluminense - 124
Centro Fluminense - 94
Baixadas - 91
Sul Fluminense - 59



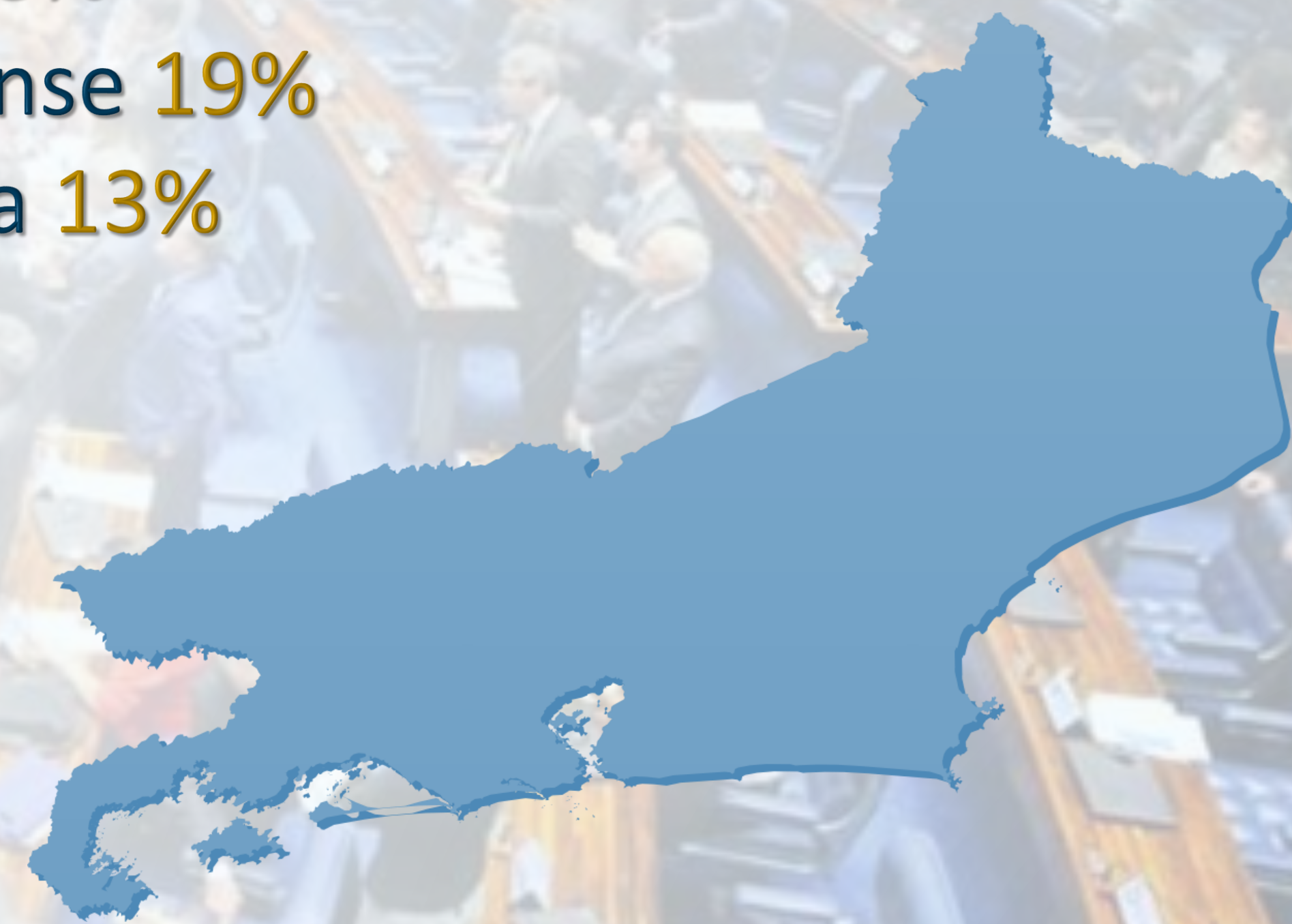


PERFIL DO ENTREVISTADO




MESOREGIÃO E ÁREA...

- ✓ Metropolitana do Rio/Rio de Janeiro 43%
- ✓ Metropolitana do Rio/Baixada Fluminense 19%
- ✓ Metropolitana do Rio/Niterói – Manilha 13%
- ✓ Metropolitana do Rio/Periferia 5%
- ✓ Noroeste Fluminense 2%
- ✓ Norte Fluminense 5%
- ✓ Centro Fluminense 3%
- ✓ Baixadas 4%
- ✓ Sum Fluminense 6%





MUNICÍPIO...

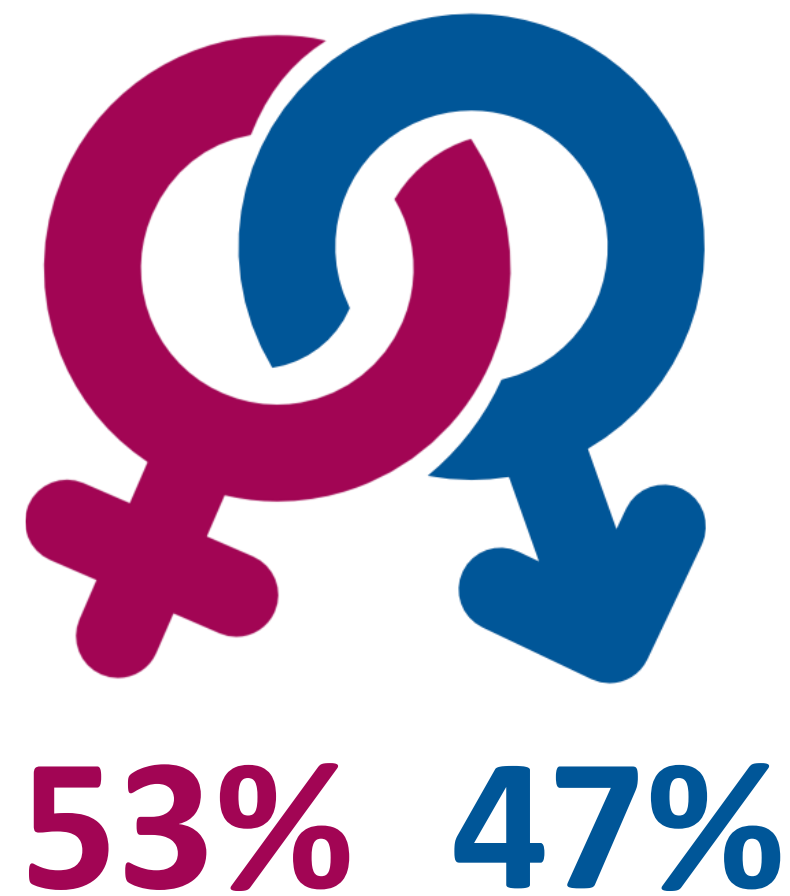


Base Total: 1.200 entrevistas


Município

SEXO, NÍVEL DE INSTRUÇÃO E RENDA...

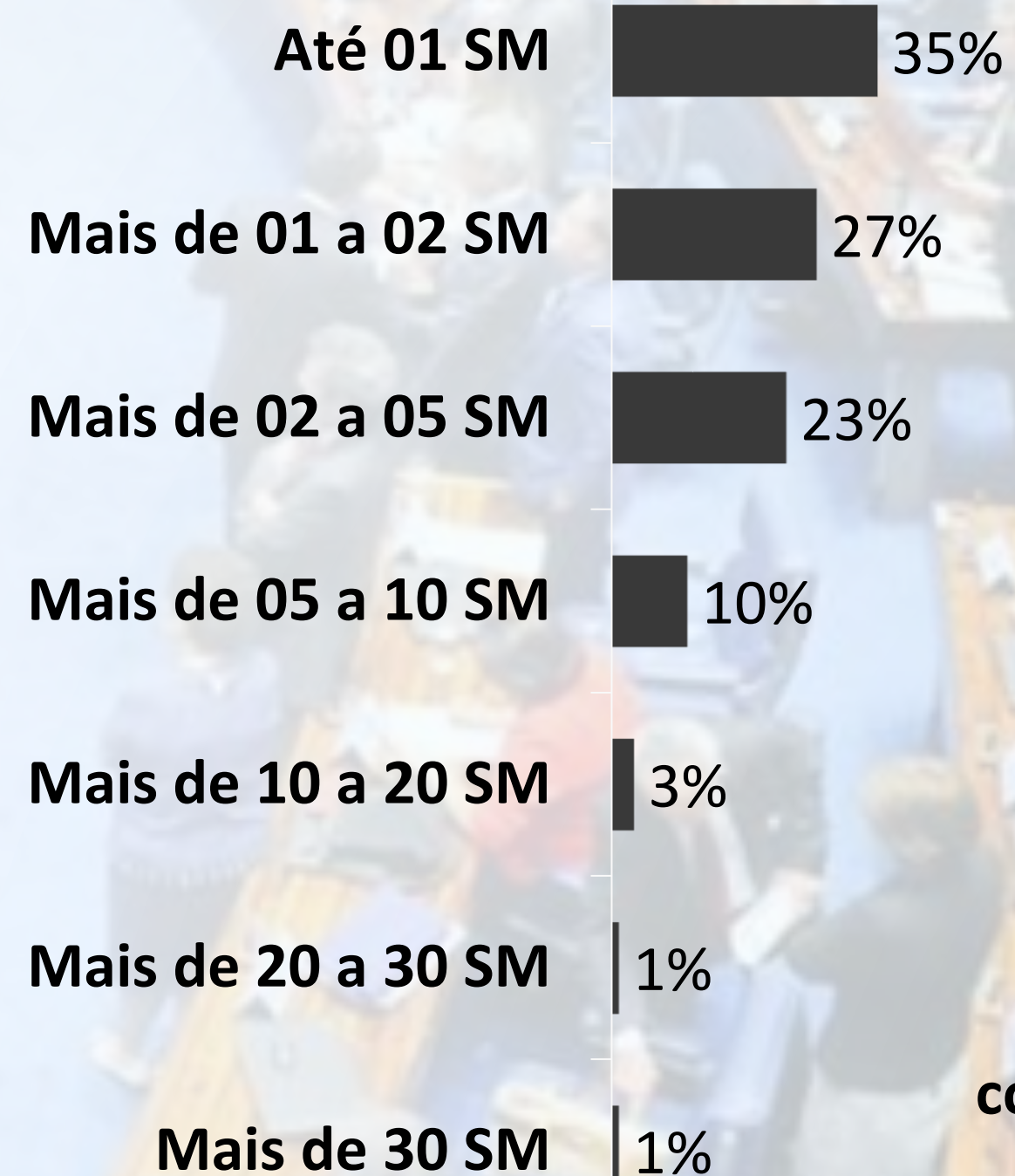
SEXO



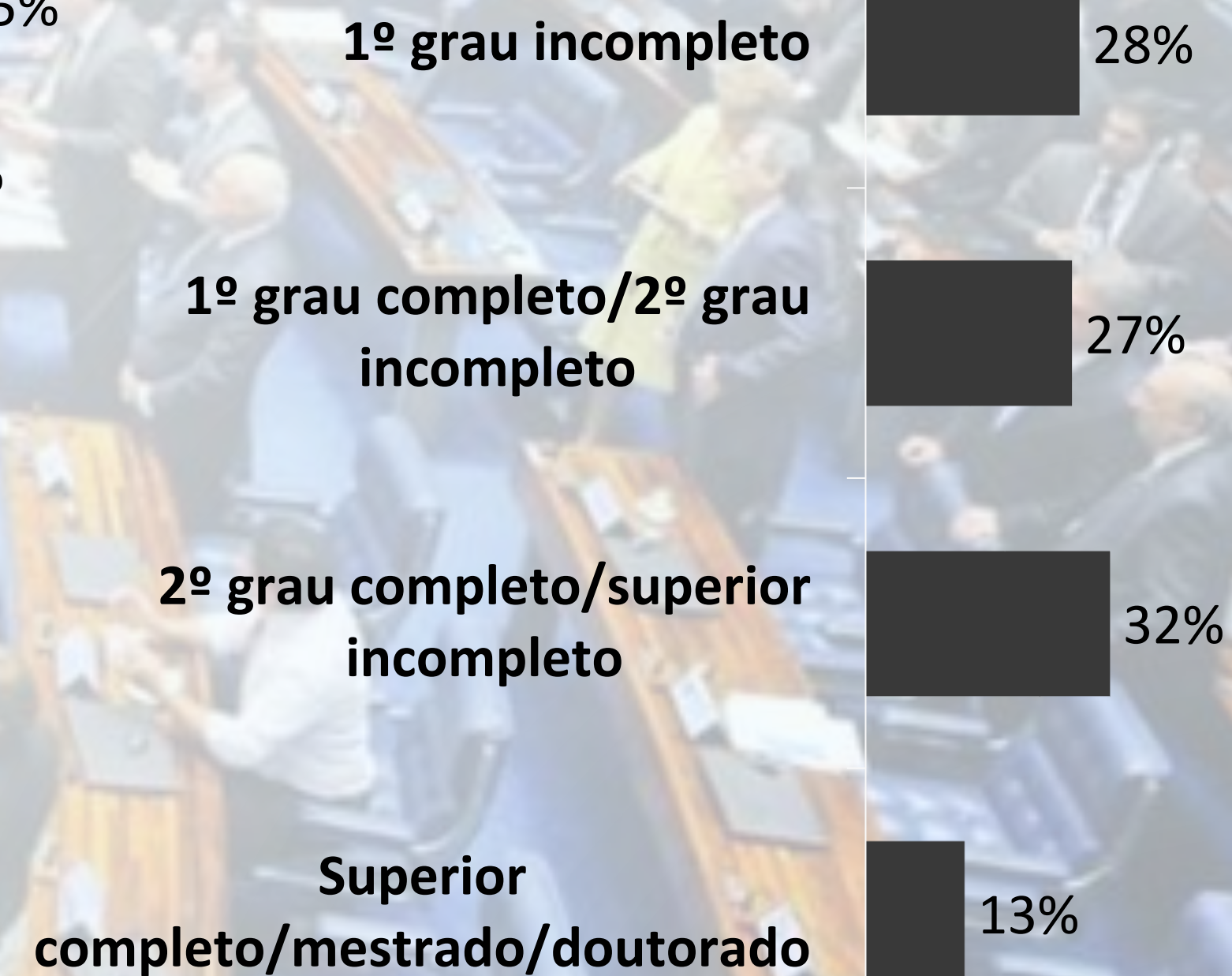
RENDA FAMILIAR MENSAL



RENDA DO CHEFE DA FAMÍLIA



NÍVEL DE INSTRUÇÃO



FAIXA ETÁRIA, ESTADO CIVIL E RELIGIÃO...



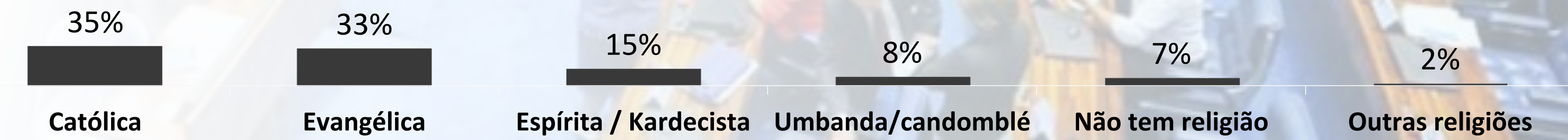
FAIXA ETÁRIA



ESTADO CIVIL



RELIGIÃO



Base Total: 1.200 entrevistas
Faixa Etária, Estado Civil e Religião:

OCUPAÇÃO PROFISSIONAL...

26%

**EMPREGADO EM
EMPRESA PRIVADA**

25%

**PROFISSIONAL LIBERAL /
AUTÔNOMO**



Base Total: 1.200 entrevistas

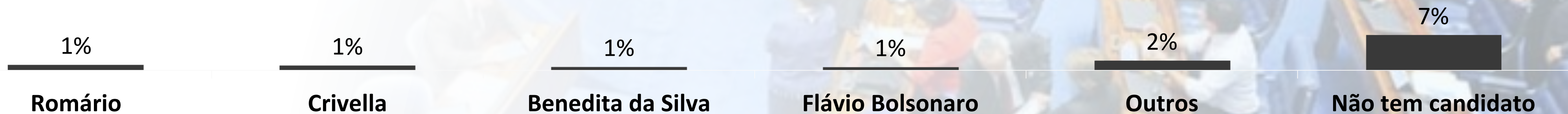
Ocupação Profissional:





**INTENÇÃO DE
VOTO PARA
SENADOR**

SE JÁ TEM ALGUM CANDIDATO A SENADOR PARA AS PRÓXIMAS ELEIÇÕES EM OUTUBRO DE 2022... (Espontânea)




Não sabe / Não respondeu – 87%

Base Total: 1.200 entrevistas

Como V. sabe, em outubro do ano que vem, vai haver eleição para Senador do Estado do Rio de Janeiro. V. já tem um candidato para Senador, qual?

SE AS ELEIÇÕES PARA SENADOR FOSSEM HOJE E OS CANDIDATOS FOSSEM ESTES, VOTARIA EM... (Induzida – 1º Cenário)



Base Total: 1.200 entrevistas

Se as eleições para Senador pelo Estado do Rio de Janeiro fossem hoje e os candidatos fossem estes, em qual deles V. votaria?

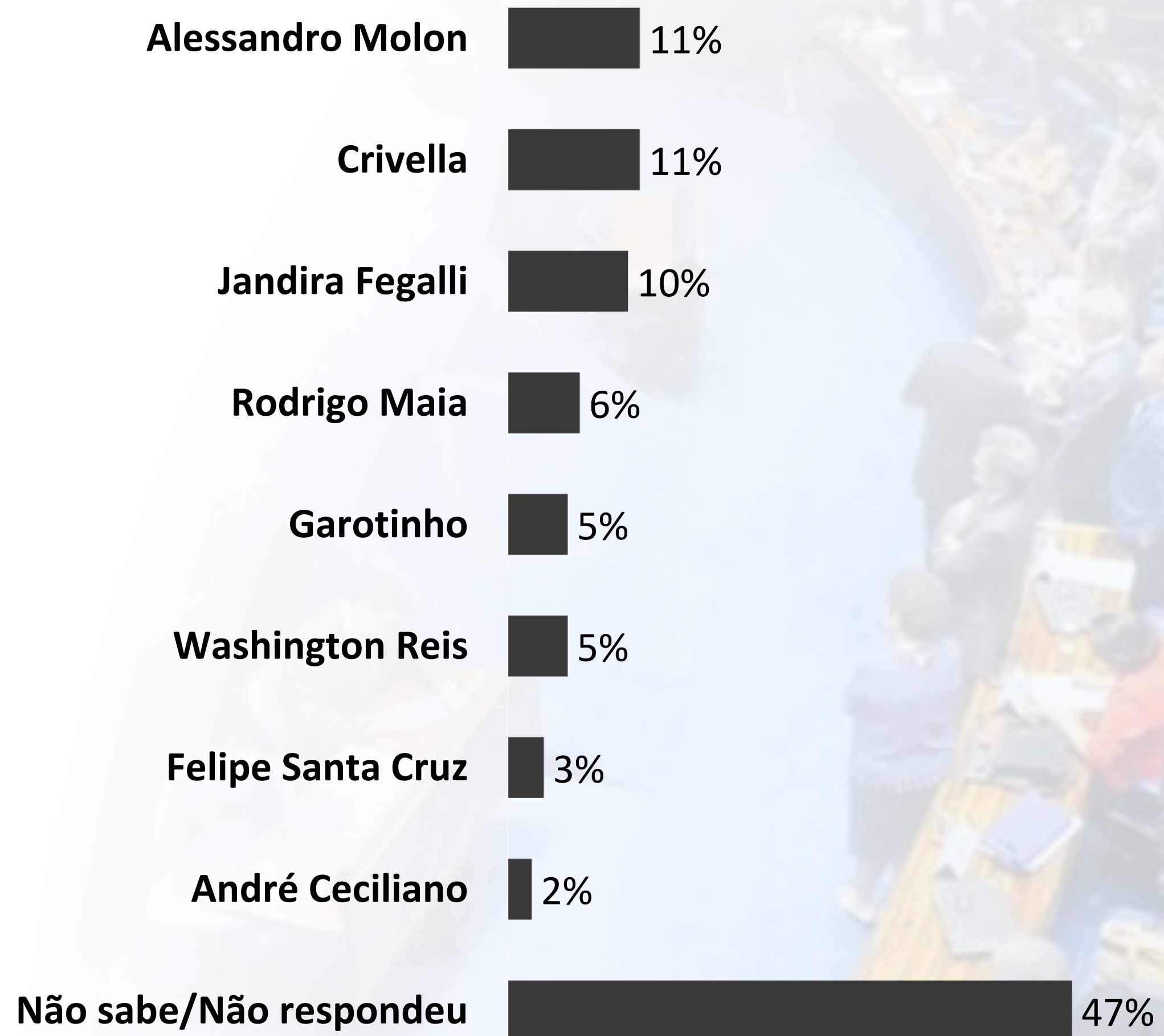
	Área									
	TOTAL	Metropolitana do Rio/Rio de Janeiro	Metropolitana do Rio/Baixada Fluminense	Metropolitana do Rio/Niterói - Manilha	Metropolitana do Rio/Periferia	Noroeste Fluminense	Norte Fluminense	Centro Fluminense	Baixadas	Sul Fluminense
Romário	10%	8%	13%	13%	7%	9%	12%	15%	16%	9%
Alessandro Molon	10%	14%	9%	4%	28%	8%	5%	-	3%	-
Crivella	9%	8%	5%	16%	2%	17%	7%	10%	15%	8%
Jandira Fegalli	8%	9%	11%	5%	6%	4%	6%	3%	11%	2%
Benedita da Silva	8%	9%	9%	6%	1%	4%	9%	15%	-	8%
Garotinho	4%	1%	5%	2%	11%	10%	11%	3%	10%	16%
Rodrigo Maia	4%	5%	1%	1%	7%	24%	3%	7%	8%	8%
Washington Reis	4%	2%	16%	1%	-	-	1%	-	-	-
Felipe Santa Cruz	1%	0%	1%	-	-	1%	-	-	-	6%
André Ceciliano	1%	1%	-	-	4%	-	4%	-	-	-
Não sabe/Não respondeu	41%	43%	30%	52%	34%	23%	42%	47%	37%	43%
BASE	1.200	375	170	124	71	92	124	94	91	59

	Sexo		
	TOTAL	Masculino	Feminino
Romário	10%	12%	9%
Alessandro Molon	10%	11%	9%
Crivella	9%	8%	9%
Jandira Fegalli	8%	5%	11%
Benedita da Silva	8%	5%	11%
Garotinho	4%	6%	3%
Rodrigo Maia	4%	4%	5%
Washington Reis	4%	5%	3%
Felipe Santa Cruz	1%	1%	0%
André Ceciliano	1%	1%	0%
Não sabe/Não respondeu	41%	42%	40%
BASE	1.200	562	638

	Faixa Etária						
	TOTAL	16 ou 17 anos	18 a 24 anos	25 a 34 anos	35 a 44 anos	45 a 59 anos	60 anos ou mais
Romário	10%	-	2%	10%	11%	13%	10%
Alessandro Molon	10%	-	1%	5%	16%	15%	7%
Crivella	9%	-	8%	5%	12%	10%	7%
Jandira Fegalli	8%	-	9%	6%	4%	14%	6%
Benedita da Silva	8%	-	17%	9%	8%	4%	8%
Garotinho	4%	-	6%	1%	4%	6%	5%
Rodrigo Maia	4%	100%	7%	3%	4%	1%	8%
Washington Reis	4%	-	-	5%	7%	3%	4%
Felipe Santa Cruz	1%	-	0%	-	-	2%	-
André Ceciliano	1%	-	-	-	1%	1%	1%
Não sabe/Não respondeu	41%	-	50%	56%	33%	31%	44%
BASE	1.200	3	86	210	312	415	174

	Renda Familiar Mensal								
	TOTAL	Até 01 SM	Mais de 01 a 02 SM	Mais de 02 a 05 SM	Mais de 05 a 10 SM	Mais de 10 a 20 SM	Mais de 20 a 30 SM	Mais de 30 SM	Recusa
Romário	10%	12%	11%	9%	9%	9%	-	4%	8%
Alessandro Molon	10%	5%	5%	13%	24%	14%	38%	16%	6%
Crivella	9%	8%	5%	14%	7%	10%	-	3%	5%
Jandira Fegalli	8%	11%	9%	5%	8%	13%	-	-	-
Benedita da Silva	8%	11%	8%	6%	8%	7%	-	0%	-
Garotinho	4%	5%	7%	4%	-	-	-	15%	4%
Rodrigo Maia	4%	3%	3%	5%	2%	9%	35%	21%	5%
Washington Reis	4%	1%	6%	7%	4%	1%	-	-	4%
Felipe Santa Cruz	1%	1%	0%	1%	-	-	-	-	-
André Ceciliano	1%	1%	1%	1%	-	1%	-	-	2%
Não sabe/Não respondeu	41%	42%	45%	35%	38%	36%	27%	41%	66%
BASE	1.200	296	283	352	145	66	8	16	34

E SE AS ELEIÇÕES PARA SENADOR FOSSEM HOJE E OS CANDIDATOS FOSSEM ESTES, VOTARIA EM... (Induzida – 2º Cenário)



Base Total: 1.200 entrevistas

33. E se as eleições para Senador pelo Estado do Rio de Janeiro fossem hoje e os candidatos fossem estes, em qual deles V. votaria?

	Área									
	TOTAL	Metropolitana do Rio/Rio de Janeiro	Metropolitana do Rio/Baixada Fluminense	Metropolitana do Rio/Niterói - Manilha	Metropolitana do Rio/Periferia	Noroeste Fluminense	Norte Fluminense	Centro Fluminense	Baixas	Sul Fluminense
Alessandro Molon	11%	14%	9%	6%	28%	4%	9%	1%	7%	6%
Crivella	11%	10%	12%	15%	2%	17%	6%	4%	16%	12%
Jandira Fegalli	10%	13%	7%	8%	12%	8%	6%	11%	9%	2%
Rodrigo Maia	6%	7%	5%	5%	7%	11%	3%	2%	8%	14%
Garotinho	5%	3%	5%	5%	15%	15%	15%	11%	8%	2%
Washington Reis	5%	3%	13%	5%	-	-	2%	5%	-	1%
Felipe Santa Cruz	3%	4%	3%	1%	2%	2%	-	2%	-	-
André Ceciliano	2%	1%	4%	1%	4%	4%	2%	-	-	-
Não sabe/Não respondeu	47%	45%	42%	54%	30%	39%	57%	64%	52%	63%
BASE	1.200	375	170	124	71	92	124	94	91	59

	Sexo		
	TOTAL	Masculino	Feminino
Alessandro Molon	11%	13%	10%
Crivella	11%	11%	10%
Jandira Fegalli	10%	5%	14%
Rodrigo Maia	6%	6%	6%
Garotinho	5%	6%	5%
Washington Reis	5%	5%	5%
Felipe Santa Cruz	3%	3%	2%
André Ceciliano	2%	3%	1%
Não sabe/Não respondeu	47%	48%	47%
BASE	1.200	562	638

	Faixa Etária						
	TOTAL	16 ou 17 anos	18 a 24 anos	25 a 34 anos	35 a 44 anos	45 a 59 anos	60 anos ou mais
Alessandro Molon	11%	-	1%	5%	16%	18%	8%
Crivella	11%	-	4%	9%	17%	12%	8%
Jandira Fegalli	10%	-	25%	10%	2%	9%	11%
Rodrigo Maia	6%	-	6%	5%	5%	2%	15%
Garotinho	5%	-	2%	1%	6%	9%	5%
Washington Reis	5%	100%	-	9%	7%	3%	2%
Felipe Santa Cruz	3%	-	0%	2%	2%	5%	3%
André Ceciliano	2%	-	1%	1%	3%	2%	2%
Não sabe/Não respondeu	47%	-	61%	58%	42%	40%	46%
BASE	1.200	3	86	210	312	415	174

	Renda Familiar Mensal								
	TOTAL	Até 01 SM	Mais de 01 a 02 SM	Mais de 02 a 05 SM	Mais de 05 a 10 SM	Mais de 10 a 20 SM	Mais de 20 a 30 SM	Mais de 30 SM	Recusa
Alessandro Molon	11%	8%	7%	13%	19%	15%	38%	27%	6%
Crivella	11%	11%	8%	16%	6%	10%	-	3%	5%
Jandira Fegalli	10%	14%	6%	7%	17%	10%	-	-	-
Rodrigo Maia	6%	4%	7%	5%	8%	14%	35%	21%	-
Garotinho	5%	8%	5%	5%	1%	2%	-	4%	4%
Washington Reis	5%	3%	4%	8%	4%	2%	-	-	11%
Felipe Santa Cruz	3%	4%	3%	1%	-	8%	-	0%	4%
André Ceciliano	2%	1%	3%	1%	3%	7%	-	-	2%
Não sabe/Não respondeu	47%	47%	57%	44%	42%	32%	27%	45%	68%
BASE	1.200	296	283	352	145	66	8	16	34

UM PRODUTO:
Gerpo
Desde 1983

Contato
GABRIEL PAZOS
gp412@gerp.com.br
(21) 99982-8020